

MANUAL DO USUÁRIO

(Por favor, leia este Manual do Usuário cuidadosamente antes de usar o produto)

1 Introdução do Produto

Tela AMOLED Colorida Redonda de 1,19 polegadas

Luz Ambiente Redonda DIY

Ligar/Desligar

- Pressione e segure por 3 segundos para ligar/desligar.
- Após ligar, pressione rapidamente para iniciar/pausar a máquina.

Troca de Modos

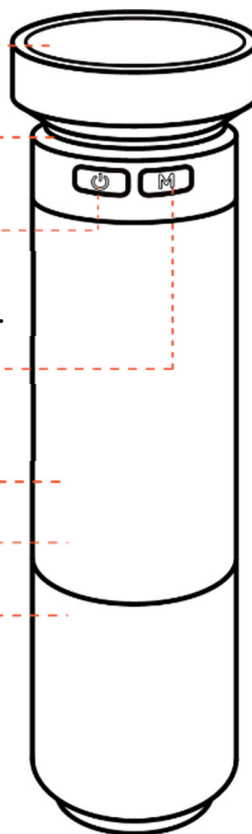
Com a máquina ligada pressione rapidamente para alternar entre os modos E e F.

Bateria Panasonic NCR18500A

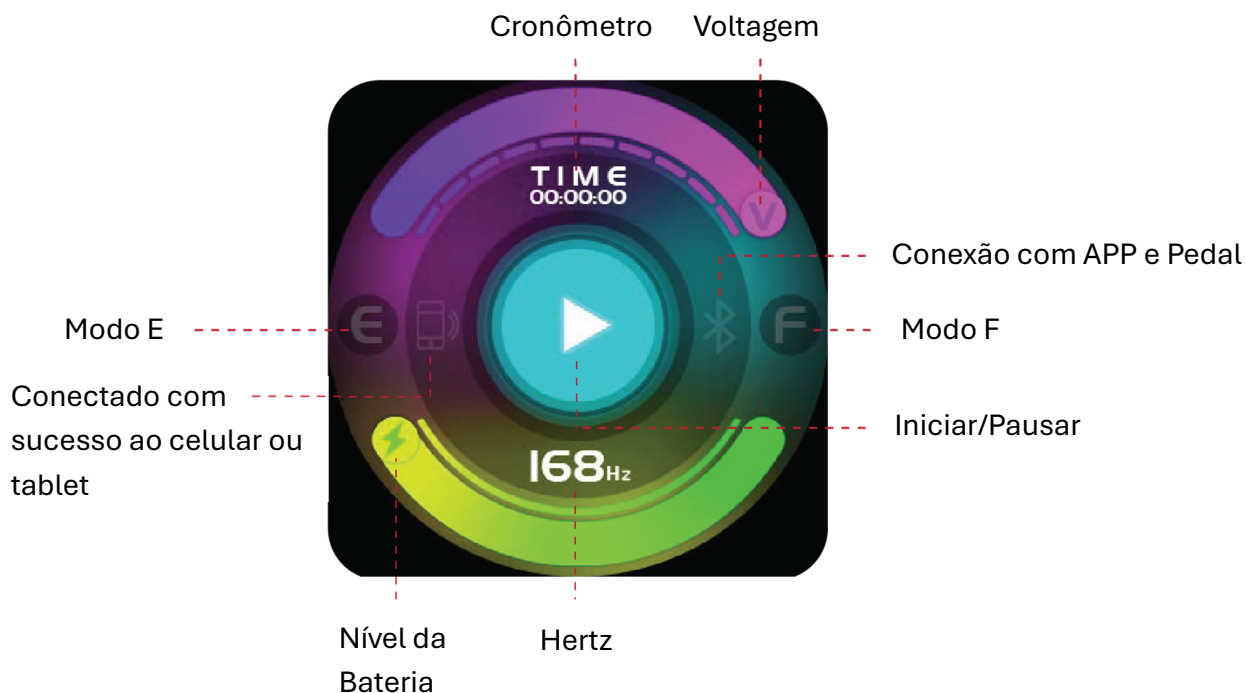
Sensor de Giroscópio

Motor FAULHABER

customizado Alemão de 9W sem Escovas (Brushless)



2 Descrição da Interface de Operação



V Exibição do Nível de Voltagem

▶ Pressione o botão para ligar

⏸ Pressione o botão para pausar

R TO C **Ready to Connect (Pareamento):**
No modo pausa, clique duplo e segure (mantenha segurado após o segundo clique) até exibir "Ready to Connect".
Nota: Retorna à tela inicial após 30 segundos de inatividade.

📶 Conectado com sucesso

E Operação no Modo E

⌚ Exibição do Cronômetro

🔗 Conectado com sucesso ao APP ou Pedal

⚡ Exibição do Nível da Bateria

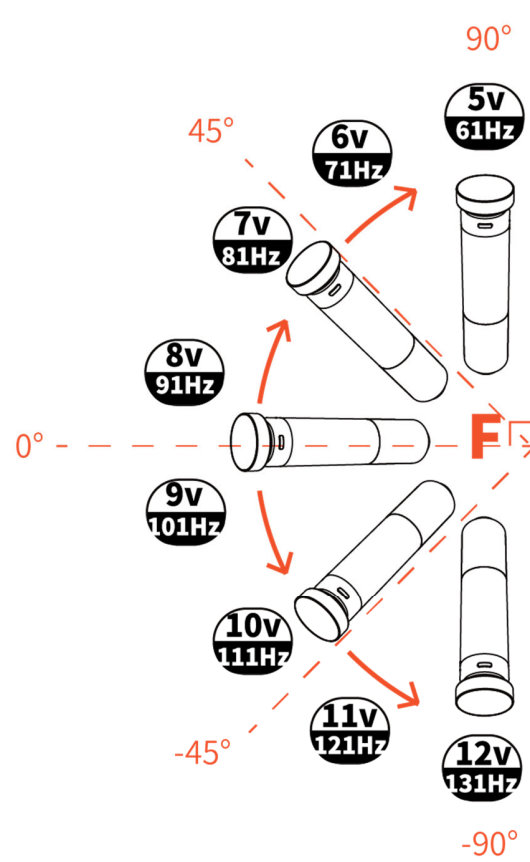
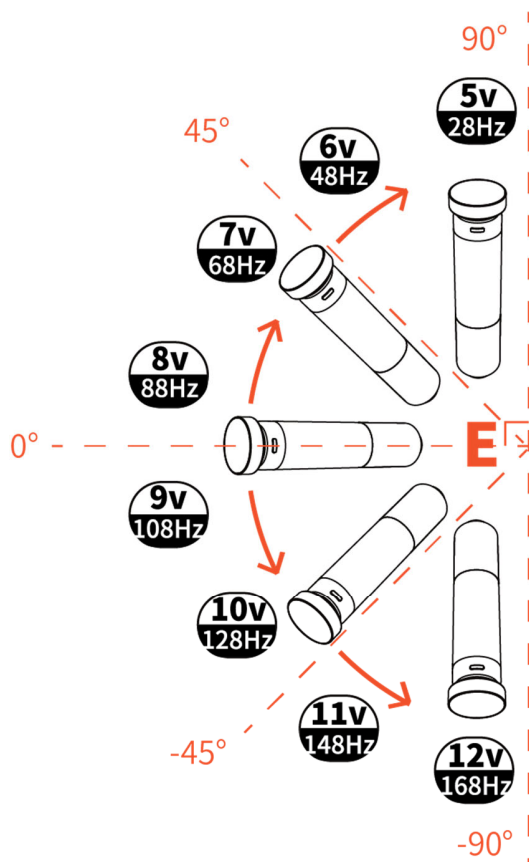
📱 **Luz Ambiente:**
Quando a máquina estiver pausada e colocada de cabeça para baixo em uma mesa, toque no botão de ligar para alternar entre as cores. Suporta dez cores. (Nota: As cores podem ser personalizadas via APP.)

🔄 **Ajustando a Voltagem:**
Enquanto a máquina estiver funcionando, segure o botão e ajuste o ângulo livremente para atingir a voltagem desejada.

F Operação no Modo F

Hz Exibição de Hertz

3 Método Para Ajuste de Voltagem e Indicadores - Modos E/F

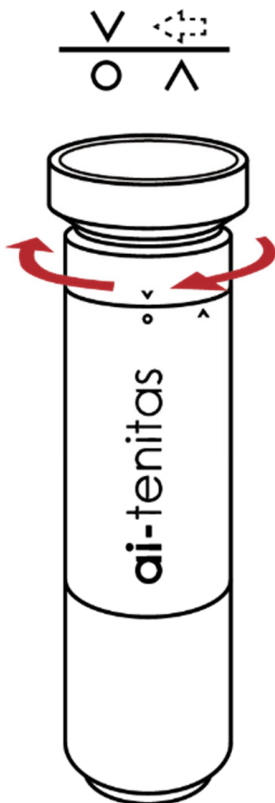


4 Especificações Técnicas

Modelo do Produto	Bounty Hunter Pro
Bluetooth BLE	Suporta BLE 5.0, permitindo conexão simultânea ao aplicativo e ao pedal.
Tela / Visor	Suporta Controle via APP
Consumo de Energia	9W
Curso (Stroke)	4.0mm
Profundidade da Agulha	Ajustável de 0 a 4,5mm
Modos de Trabalho	2 modos de trabalho
Capacidade Padrão	2040mAh
Voltagem de Carregamento	5V
Corrente de Entrada	2A
Motor	Motor FAULHABER customizado Alemão de 9W sem Escovas (Brushless)
Método de Ajuste	G-SENSOR, Suporta Controle via APP e via Pedal
Luz Ambiente	Suporta dez cores com efeitos de gradiente. Cores personalizáveis via APP.
Frequência	25-168Hz
Dimensões do Produto	Diâmetro do Corpo: 33mm (Diâmetro da Tela: 38mm), Comprimento: 137mm
Peso do Produto	166g
Preservação de Carga	2 meses
Autonomia	5 - 8 horas (dependendo das condições de uso)
Especificações da Bateria	NCR18500A
Voltagem Nominal	3.6V

5 Instruções de Substituição da Bateria

1. Após confirmar os seguintes pontos marcados, gire para a esquerda para travar.



2. Após confirmar os seguintes pontos marcados, gire para a direita para destravar.

